

# DVORANSKI HOKEJ

---

Primjena pravila i objašnjenja za suce –  
sezona 2014./2015.



# Izmjene vratara

- Vratari (GK) su definirani kao oni koji su **potpuno opremljeni zaštitnom opremom** (papučice, štitnici za noge, kaciga)
- Nema zaustavljanja vremena kod izmjene vratara i/ili kada je GK suspendiran i čeka se da drugi GK stavi na sebe zaštitnu opremu
- Igra se nastavlja s igračem s pravom vratara (s drugom bojom dresa) ili s igračem u polju. Naravno, ukupno s jednim manje ako je vratar dobio vremensku kaznu
- Samo **DVIJE** izmjene (izlaska s terena) vratara po utakmici
  - GK **izlazi** s terena, zamjenjuje ga drugi GK ili igrač s pravima GK-a ili igrač bez GK prava
  - Ako ekipa počne utakmicu bez GK, to se ne računa u dvije (2) izmjene
  - *Primjer: Na početku utakmice početni udarac ima prvoimenovana ekipa po rasporedu. Mogu krenuti samo s igračima u polju ili igračem s GK pravima. Nakon prvog odrađenog napada izlazi igrač i ulazi GK i tek od tog trenutka se gleda koliko puta izlazi GK (dva izlaska su moguća po utakmici)*
  - \*
- **GK se vraća** na igralište (nakon odrađene suspenzije)
  - **Ne računa** se ako na klupu odlazi igrač s pravima GK ili igrač
  - **Računa se** ako GK nakon suspenzije ulazi, a na klupu odlazi GK
- Ako se jedan GK zamijeni drugim GK, to se računa u broj izmjena



# Izmjene vratara

- **Ukoliko je ekipa iskoristila dvije izmjene GK, a njihov GK je suspendiran ili ozlijeđen, tada postoje tri (3) opcije:**
  - nastaviti igru samo s igračima u polju
  - nastaviti igru s igračem s GK pravima
  - samo još jednom uvesti u igru GK (iz sigurnosnih razloga)
  - Za vrijeme trajanja te privremene suspenzije, ekipa igra s igračem manje
- To znači da ozlijeđeni/suspendirani GK se više nema pravo vraćati na igralište (neovisno je li izašao zbog male ili velike ozljede)



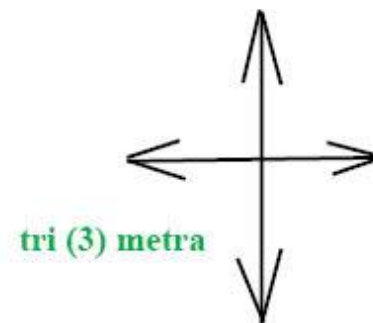
# Zamjene igrača

\*Sve izmjene se izvode na tri metra od središnje linije igrališta prema klupi momčadi koja se mijenja

\*Nema zaustavljanja vremena kod zamjene igrača

\*Pogreška kod izmjene igrača

- treba biti kažnjena (**KAZNENI KORNER**) samo ako su igrači ekipe kojih je više nego je dozvoljeno, utjecali na igru pri izmjeni
- u slučaju dosuđivanja kaznenog kornera, moraju se vratiti igrači prije izmjene



# Kazneni korner

- Samo potpuno opremljeni vratar i igrač s GK ovlastima mogu stajati između vratnica kod branjenja na kaznenom korneru.
- **Prerano istrčavanje**
  - - Dajte na znanje igračima i da ste vi spremni za izvođenje
  - - Nema prednosti (igrač istrči ranije, a vi pustite da se prvo izvede KK, a onda tek reagirate)
  - - Ne postoji opcija da se ponovno izvede KK bez neke odluke
- **Ako obrambeni igrač prerano istrči imate tri stvari o kojima morate razmisliti:**
  - - branič (ili GK) je prerano istrčao? = isti ili drugi igrač (ako je GK istrčao prerano) odlazi na centar, bez zamjene
  - - napadač je ušao prerano? = odlazak na centar, moguća zamjena mjesta unutar onih napadača koji su na terenu
  - - izvođač lopte lažira ispucavanje? = odlazak na centar, drugi izvođač
- **Odugovlačenje kod kaznenog kornera**
  - postavljanje igrača što prije
  - bez dugačkih razgovora
  - bez okupljanja oko suca. Kapetan je odgovoran. Ako on ne uspije, tu su osobne kazne
- Suci se trebaju baviti s kaznenim kornerom od njegovog dosuđivanja dok ne završi



# Zaštitne maske

- **NIJE** dozvoljeno
- **Igrati izvan kaznenog prostora sa zaštitnom maskom**
  - - Ako se igra izvan kaznenog prostora - slobodni udarac i karton ako je potrebno
  - - Ako se nastavi igrati nakon što je završio kazneni korner – slobodan udarac i karton ako je potrebno
- **DOPUŠTENNO JE**
  - **Završiti obrambenu akciju**
    - - to znači da može završiti akciju sa zaštitnom maskom na licu kako bi završio obrambenu akciju. Ne tri pokreta izvan kaznenog prostora i onda gurnuti loptu, već oko jedan (1) metar
  - Koristite zdrav razum kod prosuđivanja ove akcije



# Kartoni

- **Zeleni karton – igrač treba izaći na minutu (1) iz igre**
- **NEMA** dva zelena kartona za istog igrača – umjesto drugog zelenog treba dobiti žuti karton
- nakon tri dodijeljena zelena kartona jednoj momčadi krajnje je vrijeme za razmisliti o dodjeljivanju žutih kartona
- Ukoliko trener ili vođa momčadi dobije žuti karton, ekipa ne nastavlja utakmicu s igračem manje.
- Ukoliko igrač na klupi dobije vremensku kaznu, momčad nastavlja utakmicu s igračem manje.
  
- **Žuti karton – samo 2/5/10 minuta**
- sudac pokazuje zapisničkom stolu koliko je minuta trajanje kazne
- dva žuta kartona jednom igraču su moguća, ali se nakon pokazivanja drugog žutog kartona pokazuje i crveni. Ekipa do kraja utakmice igra s igračem manje nego što je imala prije te odluke.
- U zapisnik se drugi žuti karton upisuje u prostor za crveni karton, a pored toga se dopisuje „ŽK“
- Ukoliko trener ili vođa momčadi dobije žuti karton, ekipa ne nastavlja utakmicu s igračem manje.
- Ukoliko igrač na klupi dobije vremensku kaznu, momčad nastavlja utakmicu s igračem manje.
  
- **Crveni karton – isključenje**
- - igrač ili službena osoba koji dobiju crveni karton, moraju odmah napustiti teren do kraja utakmice



# Kartoni

- **Nastavite s utakmicom što je prije moguće nakon dodjeljivanja kartona (ako je GK – nakon što je izašao s terena)**
- Nemojte zaboraviti da uvijek morate zapisati broj igrača koji je dobio i zbog čega je dodijeljen karton
- **Karton kapetanu ako nije preuzeo odgovornost koju ima = osobna kazna (više nema ekipnih kartona)**
- **Mora postojati razlika između trajanja suspenzije kod žutog kartona za neki manji prekršaj ili neki ozbiljniji (gruba igra, nasrtaj na igrača...)**
- **Uklizavanje udarajući protivnikovu palicu ili uklizavanje u tijelo protivnika treba se kažnjavati sa žutim kartonom i suspenzijom od **pet (5)** minuta ili **deset (10)** ako ima potrebe**
- ZAPAMTITE: pokušajte koristiti sve sudačke alate prije nego počnete koristiti kartone – verbalna komunikacija, zvižduci, dosuđivanje kontra-prekršaja, kazneni kornar...





# Slobodni udarac

- **Mjesto izvođenja slobodnog udarca**
  - **BLIZU** mjesta gdje je bio prekršaj
    - - unutar igračke udaljenosti
    - - ako i nije odigrano na mjestu gdje je bio prekršaj, ali da nije ostvarena značajna prednost
    - - blizu kaznenog prostora držati se striktno mjesta izvođenja
  - **UMIRENA LOPTA**
    - - lopta mora prije izvođenja biti potpuno umirena ako je suparnički igrač na igračkoj udaljenosti
  - **Ispred kaznenog prostora**
    - - lopta mora biti tri (3 metra) od linije prostora. **Bolje 3,20 nego 2,80 metara.**



# Slobodni udarac

- **Mjesto izvođenja slobodnog udarca**
- **KRIVO MJESTO, LOPTA U POKRETU** ako je protivnički igrač unutar igračke udaljenosti
  - - vratite igrače što prije – dajte svim igračima vremena da se odmaknu tri (3) metra
  - - unutar napadačke polovice odigrano direktno u kazneni prostor – ne dosuđujte dok lopta ne uđe u kazneni prostor (slobodan udarac za suparnika s mjesta gdje je lopta krivo izvedena)
- **NEMOJTE BITI SITNIČAVI S MJESTOM IZVOĐENJA SLOBODNOG UDARCA**
  - upravljajte igrom s osjećajem i razumijevanjem
  - pomognite igračima i pokazujte na ispravno mjesto otkud će izvesti slobodni udarac
  - upravljajte brzo i budite proaktivni
  - nema druge šanse ako je igračeva pogreška – donijeti odluku za suprotnu ekipu



## Objašnjenje pravila tri (3) metra i samododavanja (self-pass)

- **Igračima NIJE dozvoljeno da** (kada nisu na 3 metra udaljenosti od mjesta izvođenja)
  - -Trčati uz igrača i ometati ga unutar 3 metra
  - -Trčati iza protivnika, prolaziti ga i ometati ga unutar 3 metra
  - -Glumiti (simulirati) igranje loptom unutar tri metra
  - -Miješati se na bilo koji način uključujući i branjenje s palicom na terenu, trčanje unatrag s palicom na podu, blokiranje s tijelom, itd.)
- **Igračima je DOZVOLJENO da se uključe u akciju** (ako nisu bili na udaljenosti 3 metra od mjesta izvođenja slobodnog udarca u trenutku izvođenja)
  - -Ako je napadač krenuo u njihovom smjeru i oni su se udaljili 3 metra od mjesta izvođenja bez utjecaja na igru



# Prekidanje igre, prekršaji

- **Uklizavanje je strogo zabranjeno ----- velika kazna**
- -Namjerno uklizavanje i neodigravanje lopte – žuti karton, dvije (2) minute
- -Namjerno uklizavanje i odigravanje lopte – žuti karton, pet (5) minuta
- -Namjerno uklizavanje u suparnika – žuti karton, 10 minuta
  
- **Kažnjavajte prekidanje igre, posebno kada napadač izgubi loptu i onda blokira suparnikovu igru, odgurne loptu od mjesta prekršaja, zaustavi loptu s nogom, namjerno odigra s krivom stranicom palice**
  
- **Objasnite otpočetak da nećete prihvatiti ružne dvoboje, upravljajte igrom rano kako i izbjegli kartone. No, ako igrači neće sudjelovati, koristite ih**
  
- **Nije svaki dvoboj ili "sudar palicama" prekršaj. Dosuđujte jedino ako ste 100 posto sigurni: "Sviraj što vidiš, a ne što čuješ"**
  
- **Nije svaki udarac palicom namjeran prekršaj. Gledajte je li suparnik u igračkoj udaljenosti od lopte i otkud palica dolazi, koja je namjera igrača**
  
- **Ako su igrači sve umorniji i zbog toga počinju sve više raditi prekršaje, reagirajte. Upozorite ih verbalno da izbjegavaju takve prekršaje**



# Igranje loptom u protivnika (tijelom i palicom), probijanje

- Dosuđujte jedino kada je opasno
- **Zabranjeno** je igrati snažno dodavanje direktno "**kroz**" suparnika iz velike blizine (oko 3-4 metra i manje)
- Nemojte oklijevati u donošenju "velikih odluka" (kao kazneni udarac) i kartona – ove akcije su izrazito **OPASNE**
- **NO, morate odlučiti**
  - -Što je igrač htio učiniti (koja mu je bila namjera)?
  - -Je li samo snažna ili slaba lopta – OPASNOST?
  - -Ako protivniku palica nije bila na terenu – nije prekršaj; ako lopta nije udarila u protivnikovo stopalo; rizik protivnika koji želi blokirati dodavanje ili skrenuti loptu nakon što je odigrana
  - -Ne kažnjavajte vještinu ispravno izvedenog dodavanja
- **Propucavanje (okret i guranje lopte kroz protivnika) je VRLO OPASNO** (ne samo lopta, već i palica u pokretu) – često se događa u kutevima igrališta, reagirajte rano i kaznite odmah!



# Podignuta lopta

- **Lopta iznad terena bit će dosuđena kao prekršaj jedino ako je protivnik u nepovoljnom položaju zbog toga ili kada se ta lopta smatra opasnom**
  - - Na primjer, lopta se digne iznad palice protivnika ili se protivnik nalazi u igračkoj udaljenosti
- **Budite hrabri!** U ostalim situacijama pustite igru. Ovo objašnjenje vrijedi na svim dijelovima terena, čak i u kaznenom prostoru i kada se umiruje lopta na kaznenom korderu
  - Primjer: Napadač dobiva loptu u kazneni prostor i kod primanja mu se lopta malo podigne (ne iznad visine položene palice), a obrambenih igrača nema na igračkoj udaljenosti

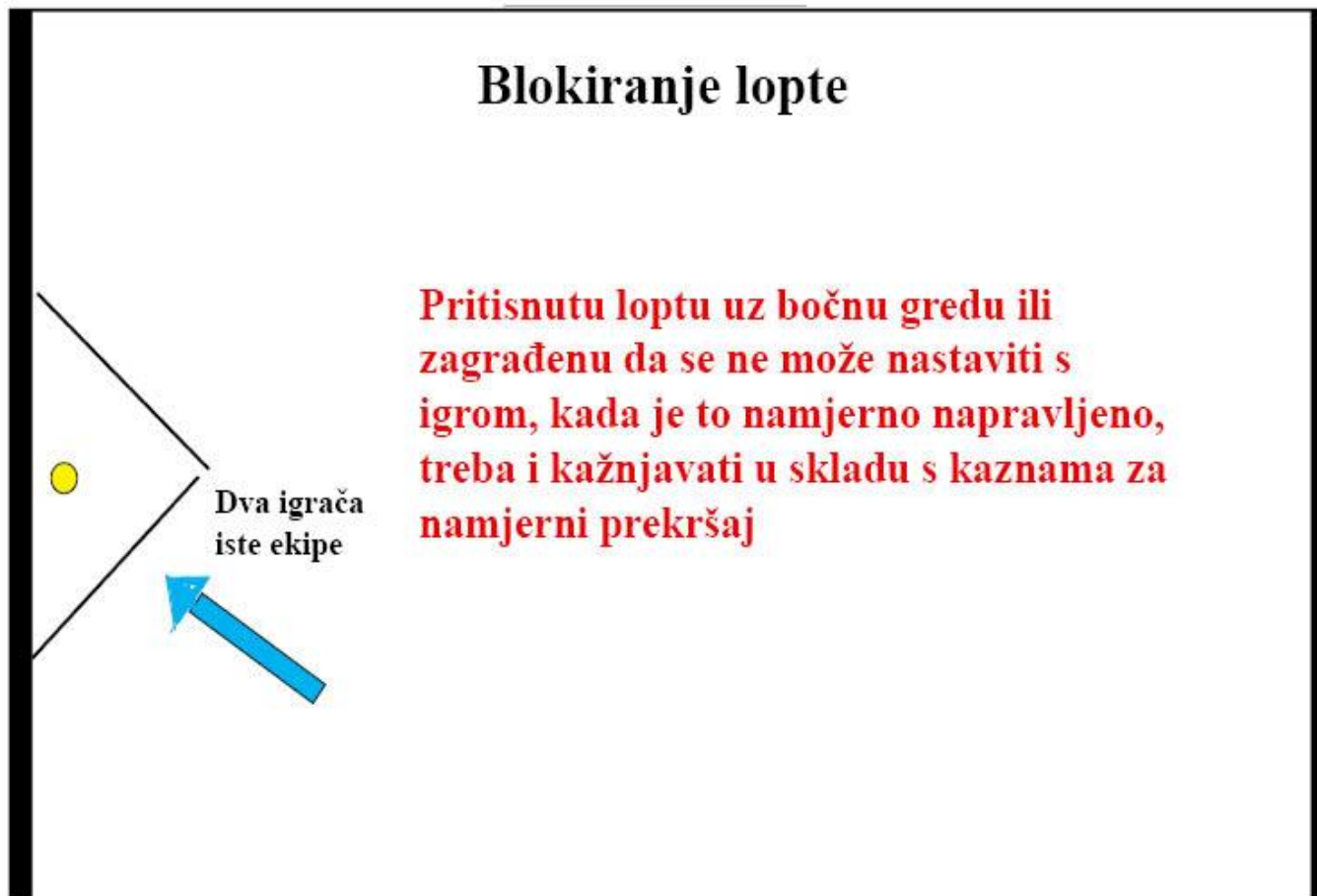


## Lopta blokirana/zapela između palica ili između palice i bočne grede

- **Dosudite buli, ako je lopta zapela između palica igrača i nema nikakve akcije**
- **Svirajte brzo, ali prvo igrača zamolite verbalno da igraju**
  - - Ne čekajte više od 5 sekundi prije nego dosudite, u kaznenom prostoru manje
- **Ako igrač pritišće loptu vrlo jako i snažno u protivnikovu palicu ----- opasna igra**
- **Namjerno stiskanje ili blokiranje lopte u bočnu gredu (mantinelu) dok je protivnik u igračkoj udaljenosti ----- to je prekršaj**



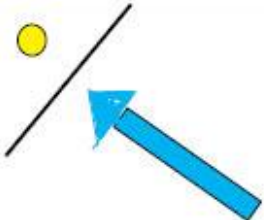
# Blokiranje lopte






# Blokiranje lopte

## Blokiranje lopte



- a) od strane obrambenog igrača = **kazneni korner**
- b) od strane golmana koji je zatvorio svojim tijelom i/ili palicom = **kazneni korner**
- c) od strane napadača = **slobodan udarac za obranu**

**Pritisnutu loptu uz bočnu gredu ili zagrađenu da se ne može nastaviti s igrom, kada je to namjerno napravljeno, treba i kažnjavati u skladu s kaznama za namjerni prekršaj**



# Prednosti

- Pokažite znakom i komunicirajte verbalno
- Imati loptu u posjedu nije uvijek prednost
- U obrambenom prostoru nema mnogo prednosti – dosudite brzo
- Blizu kaznenog prostora (pogotovo uz rub) preuzeti više rizika kod napadačkih akcija
- Davati prednost ako igrač nije s time stavljen odmah pod pritisak
- Vrlo često je slobodan udarac ili kazneni kornar bolja odluka
- Pojednostavite sebi i igračima



# Time - out

- **Maksimalno trajanje jednu (1) minutu**
  - - Vrijeme kontrolira zapisnički stol – sudački signal nakon 50 sekundi, započeti nakon 60 sekundi
- **Traži ga vođa momčadi, trener ili kapetan momčadi**
- **Sudac odlučuje kada je prikladno zaustaviti vrijeme prije nego se nastavi igra: slobodan udarac, nakon gol-auta, nakon bulija (što prije, ali NE treba biti istog trenutka kada se zatraži)**
- **Ne može biti dosuđen između trenutka kada je dosuđen kazneni korner ili kazneni udarac sve do njegova završetka**
- **Jedan po poluvremenu za svaku momčad u poluvremenu**
  - - ne može se prenijeti u drugo poluvrijeme ako nije iskorišten u prvom poluvremenu
- **Igra se nastavlja akcijom u trenutku zaustavljanja vremena**



# Važno

- **Pokret s palicom iznad glave protivnika je opasan**
  - - Dosudite odmah
  - - Rano upozoravanje
  - - Ako igrači ne prihvate vaše upozorenje – krenite s "velikim" odlukama (npr. kazneni udarac) i kartonima
- **Nalet na protivnika kako bi se isforsirao prekršaj je opasan**
  - - Dosudite odmah
  - - Rano upozoravanje
  - - Ako igrači ne prihvate vaše upozorenje – krenite s "velikim" odlukama (npr. kazneni udarac) i kartonima
- **Igranje loptom sa šakom (osim sa šakom koja drži palicu ili šakama koje drže palicu), rukom ili koljenom na terenu nije dozvoljeno**
- **Kada lopta pogodi šaku (ili šake) koja drži palicu – to nije prekršaj**
- **Nema pravila autogola**
- **Ukinuto je pravilo 5 metara**
  - - Nema smisla ga koristiti, odraditi sve verbalnom komunikacijom, a ako je potrebno ići na osobne kazne



# Podsjetnik na pravila

- **VRATARI**

- - Izvan kaznenog prostora smije igrati samo palicom, igranje tijelom kažnjava se kaznenim kornenom
- - Golman u punoj opremi smije igrati **samo** na svojoj polovici
- - Kao dio obrane, lopta se vrataru i igraču s GK pravima može odbiti u zrak od bilo kojeg dijela tijela
- - Ako lopta koja ide po terenu, a nije upućena prema vratima, odbije visoko od vratara, dosuđuje se kazneni kornen, osim ako se odbije u gol-aut, u prazan prostor ili preko bočnih greda i TIME suparnik nije došao u nepovoljan položaj

- **IGRAČI S PRAVIMA VRATARA**

- - Nosi drugu boju majice i kacigu kod branjenja kaznenog kornera i kaznenog udarca
- - Igrač s pravima vratara kacigu može nositi samo u obrambenoj polovici
- - Može igrati po cijelom terenu. Izvan kaznenog prostora je samo igrač, a u kaznenom prostoru ima prava golmana (npr., ako slučajno igra nogom u polju onda je to samo slobodni udarac)

- **BULI**

- - Dosuđuje se kada je je lopta nepomična između palica igrača suparničkih ekipa. Čekati oko 5 sekundi za odluku, ne odugovlačiti
- - Ako je dosuđen zbog događaja u kaznenom prostoru ili unutar tri metra od kaznenog prostora, "izvlači" se na tri metra od kaznenog prostora, a za ostale slučajeve, blizu mjesta događaja



# Podsjetnik na pravila

- **Kazneni korner kod U-10 i U 12**

- Umjesto klasičnog kaznenog kornera, u kategorijama U10 i U12 izvodit će se kazneni korner na način da će izvođač kretati s mjesta 3 metra udaljenim od ruba kaznenog prostora, a vratar s crte gola. Izvođač će imati 10 sekundi za izvođenje.
- Ako GK nije u igri, onda se može dozvoliti zamjena da brani shoot-out. Ako momčad koja se brani, odluči braniti se bez GK, onda momčad za koju je dosuđen kazneni korner, puca na prazan gol s centra.
- Za vrijeme izvođenja ovih kaznenih kornera, vrijeme utakmice se ne zaustavlja

- **Shoot-out**

- Umjesto klasičnih kaznenih udaraca s linije 7 metara, u utakmicama prvenstva gdje se razigrava za poredak i pobjednik nije poznat nakon regularnog dijela, odvijat će se shoot-out.
- Izvođač (ukupno tri po ekipi) kretati s mjesta 3 metra udaljenim od ruba kaznenog prostora, a vratar s crte gola.
- Izvođač će imati 6 sekundi za izvođenje, osim kod U10 i U12 gdje će imati 10 sekundi.
- Kod U10 i U12 se na ovaj način izvodi dosuđeni kazneni korner na svim utakmicama.



# Svašta pomalo

- Izgradite svoju koncentraciju prije utakmice
- Budite pozitivni na i izvan terena
- Koristite verbalnu komunikaciju što više možete
- Uvažavanje igrača i uspješno suđenje dobit ćete ako ćete pokušati razumjeti igrače i koristiti zdrav razum
- Zviždite što je manje potrebno, ali onoliko koliko je potrebno

